

◇2020年度実施の国内修学旅行の実態とまとめ（中学校）＜速報版＞◇

公益財団法人日本修学旅行協会

この調査は2020（令和2）年度に実施された中学校の修学旅行に関するものである。全国の国立、公立、私立10,142校から3,056校を抽出してアンケート調査を依頼した。回答は1,046校（回答率34.2%、前回32.0%）からいただいた。

設置者名	国立	公立	私立	合計
全国校数	69	9,291	782	10,142
抽出校数	69	2,239	748	3,056
<b>回答校数</b>	<b>16</b>	<b>823</b>	<b>207</b>	<b>1,046</b>
回答率	23.2%	36.8%	27.7%	34.2%

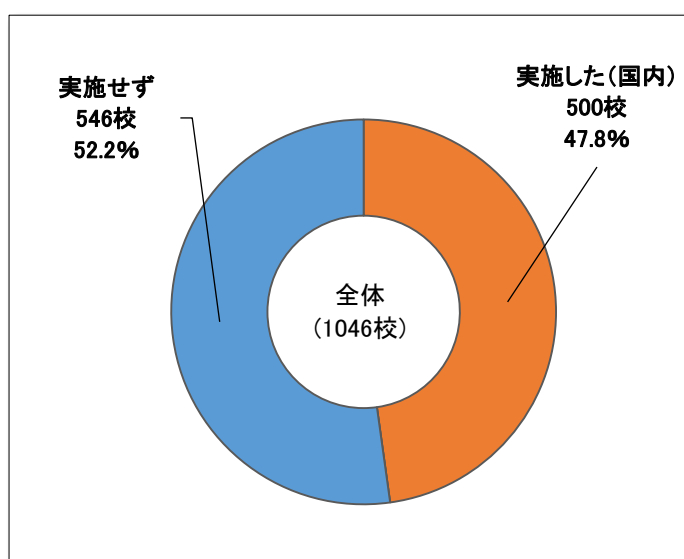
※回答率は、抽出校に対する回答校数の割合

調査項目は次の通りである。

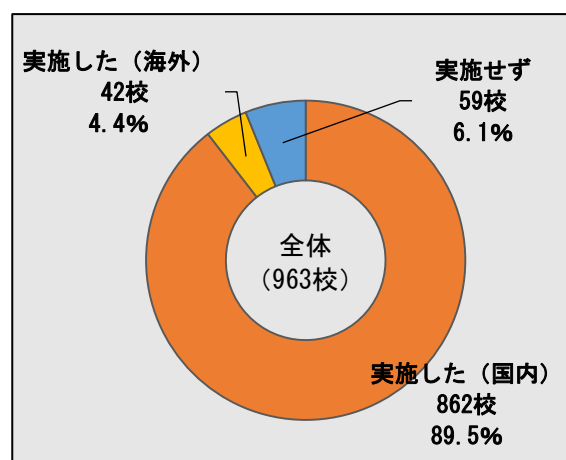
(1) 実施状況 (2) 不参加生徒の有無・理由 (3) 実施時期 (4) 実施学年 (5) 保健指導のための引率者 (6) 旅行日数 (7) 旅行費用 (8) 主な交通手段 (9) 旅行内容「旅行先、重点をおいた活動、宿泊地・利用宿泊施設、見学先等」 (10) 班別自主行動 (11) 体験活動 (12) アレルギー対策 (13) 事前・事後学習  
 ※上記以外に今回の特別調査項目として、新型コロナウイルス感染症（COVID-19）の影響に関する調査も行った。その結果は、中学校・高等学校合わせて別掲する。

ここではその一部を抜粋して紹介する。なお他の項目および詳細については、当協会発行の「教育旅行年報データブック2021」（2021年12月1日発行予定）をご覧ください。

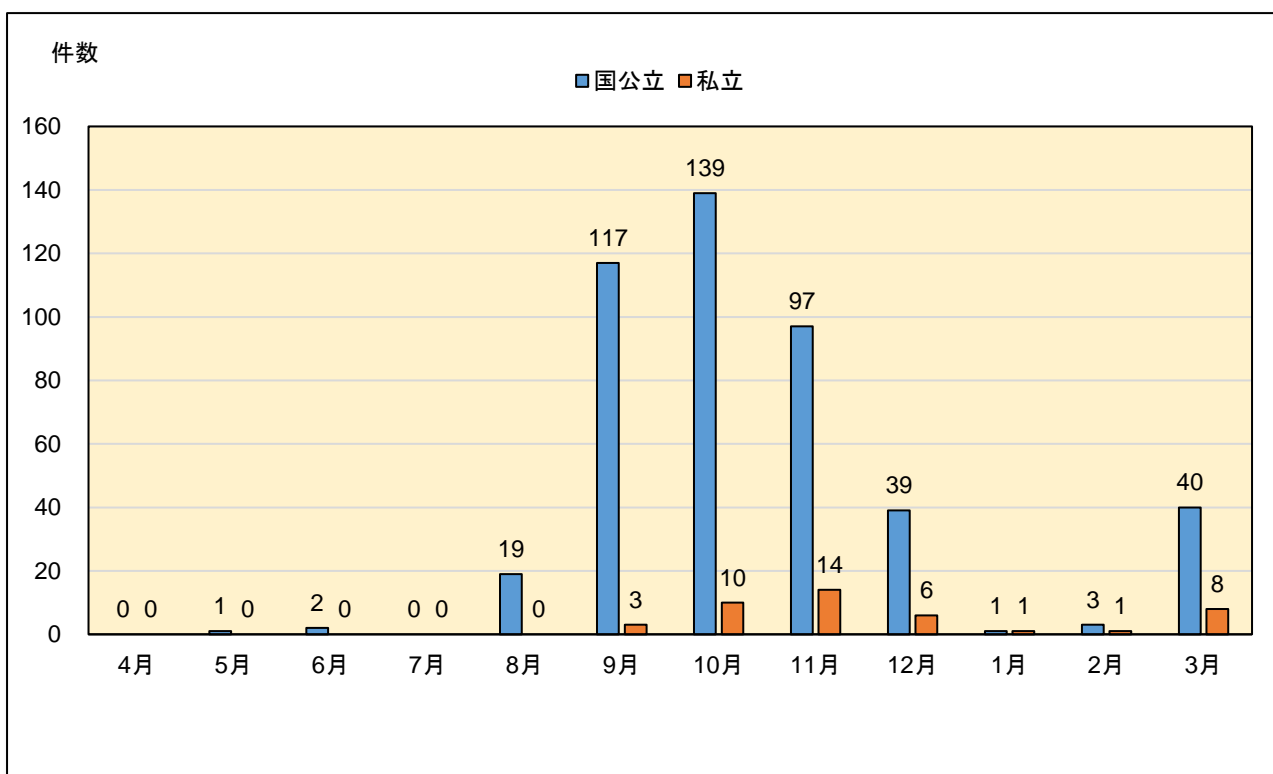
## 1 修学旅行の実施状況



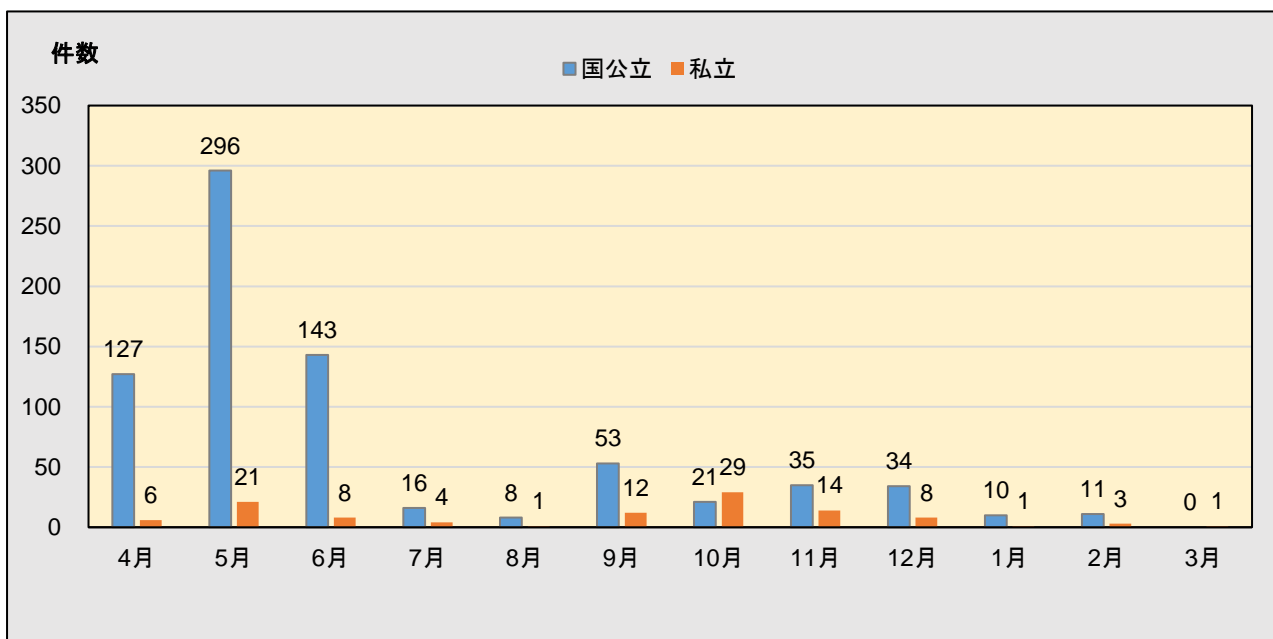
【参考】前回調査（2019年度）



## 2 国内修学旅行実施時期



【参考】前回調査（2019年度）



### 3 都道府県別旅行先上位20

カウント方法は、滞在時間に関係なく、例えば滞在が半日であっても、2日であっても、初日と3日目であっても、行った旅行先を「1」としている。

順位	旅行先	件数	構成比%
1	京 都	49	6.3
2	奈 良	46	5.9
2	山 梨	46	5.9
4	長 野	38	4.9
5	北海道	36	4.6
5	三 重	36	4.6
7	栃 木	32	4.1
8	静 岡	29	3.7
9	岩 手	28	3.6
10	兵 庫	25	3.2
10	長 崎	25	3.2
12	広 島	18	2.3
12	岐 阜	18	2.3
14	宮 城	17	2.2
14	福 島	17	2.2
14	大 阪	17	2.2
17	新 潟	16	2.1
17	香 川	16	2.1
17	鹿児島	16	2.1
20	千 葉	15	1.9
20	和歌山	15	1.9
20	熊 本	15	1.9

※総件数：776件

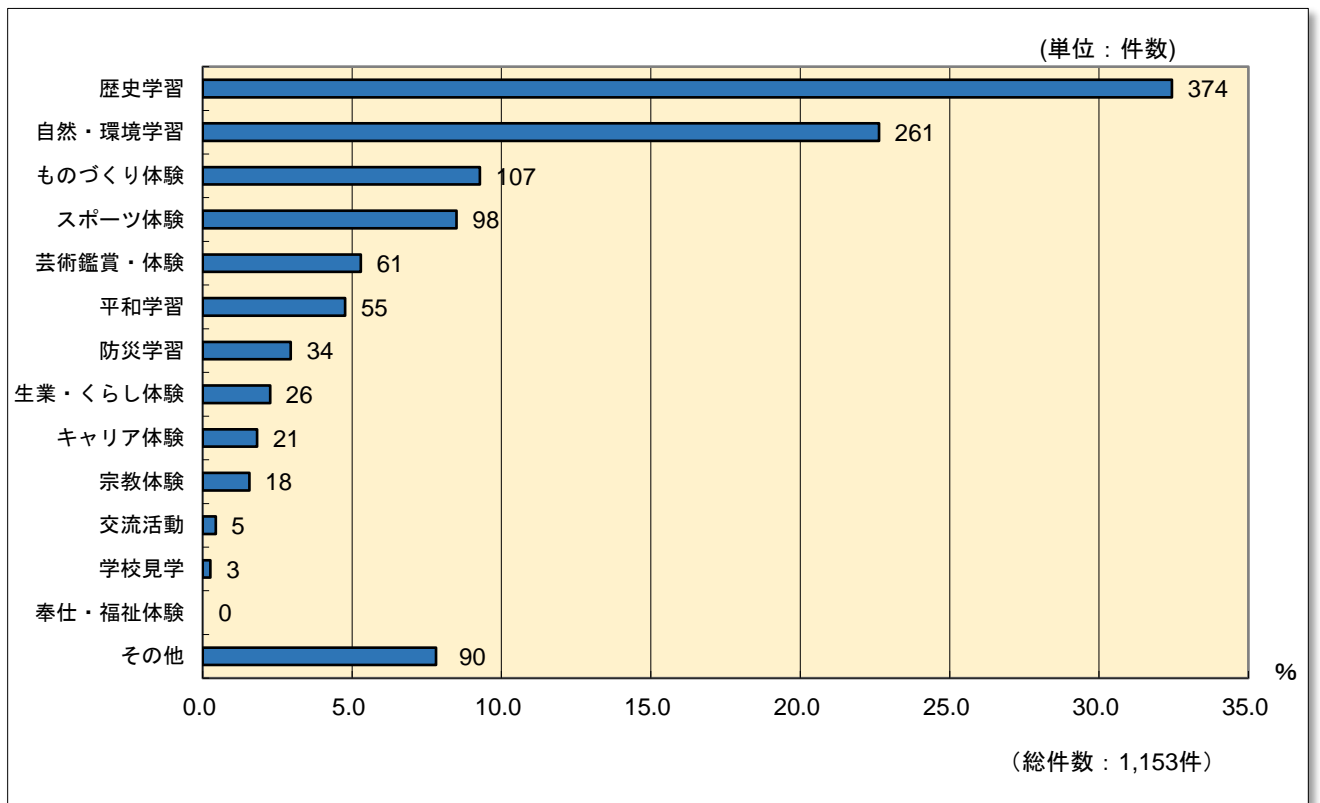
【参考】前回調査（2019年度）

順位	旅行先	件数	構成比%
1	京 都	413	22.7
2	奈 良	361	19.8
3	東 京	217	11.9
4	大 阪	165	9.1
5	千 葉	134	7.4
6	沖 縄	73	4.0
7	広 島	67	3.7
8	神奈川	60	3.3
9	長 崎	42	2.3
10	福 岡	41	2.3
11	兵 庫	36	2.0
12	北海道	26	1.4
13	山 梨	20	1.1
14	熊 本	18	1.0
15	岩 手	16	0.9
16	長 野	15	0.8
17	静 岡	10	0.5
18	青 森	9	0.5
18	栃 木	9	0.5
18	鹿児島	9	0.5

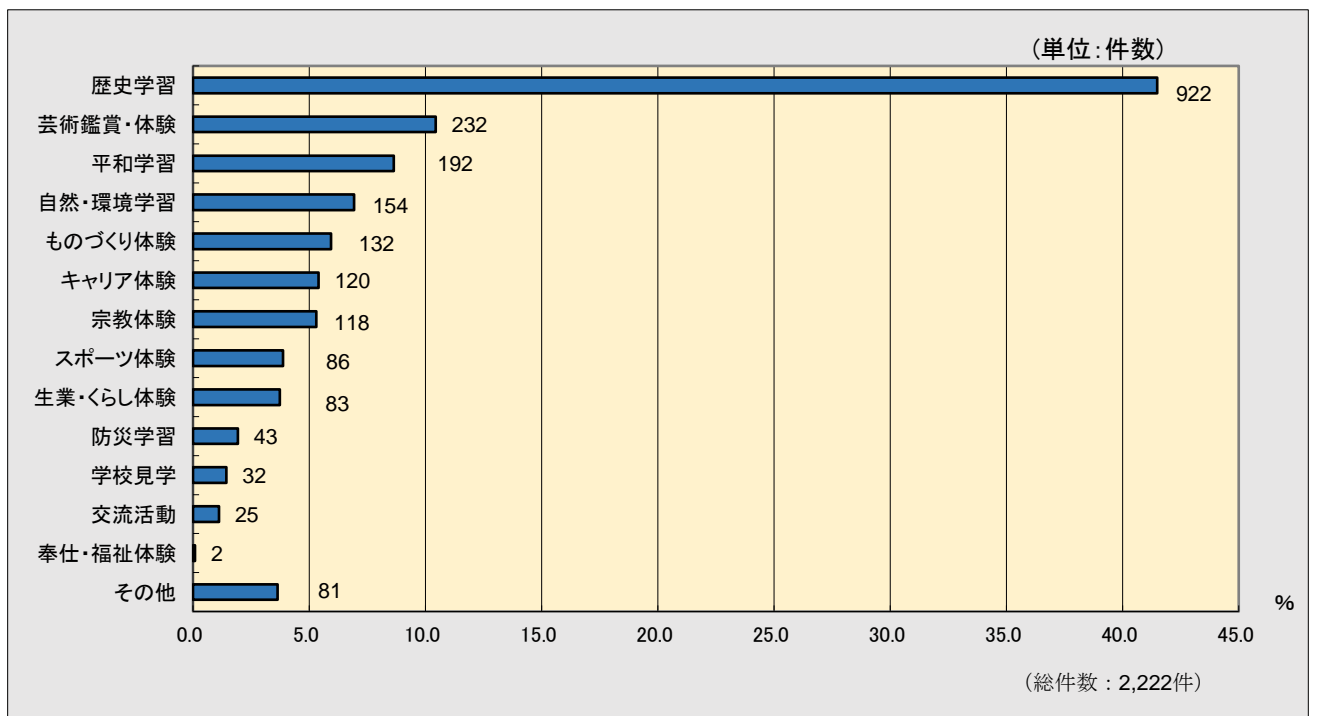
※総件数：1,816件

## 4 旅行内容

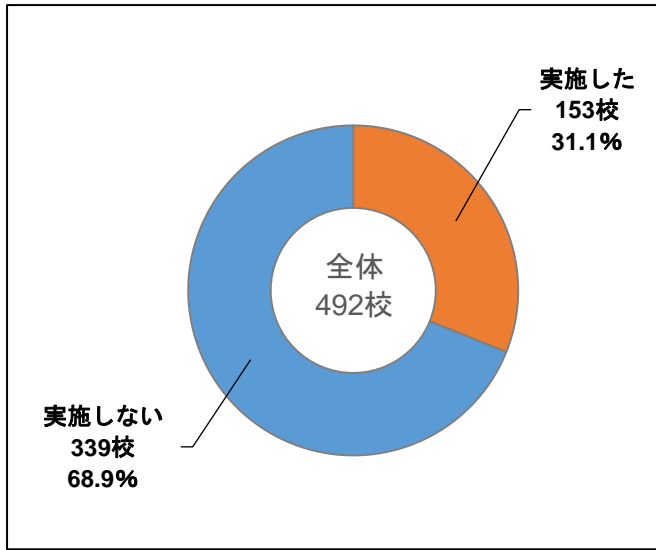
### 重点を置いた活動の分類別件数・比率



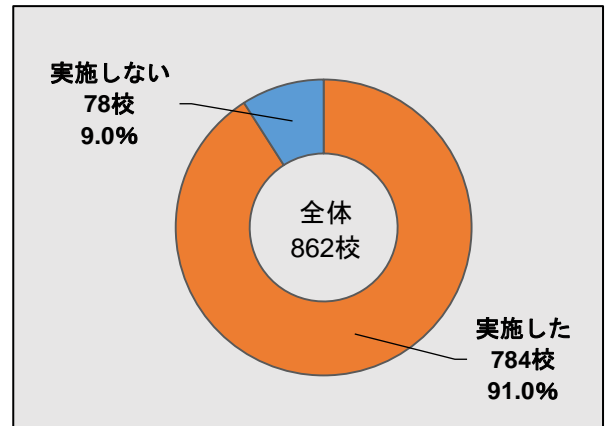
### 【参考】前回調査（2019年度）



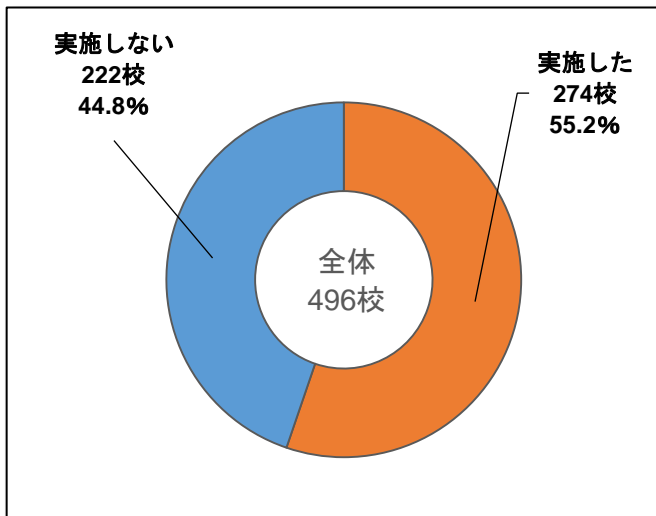
## 5 班別自主行動実施率



【参考】 前回調査（2019年度）



## 6 体験活動実施率



【参考】 前回調査（2019年度）

