

◇2021年度実施の国内修学旅行の実態とまとめ（中学校）＜速報版＞◇

公益財団法人日本修学旅行協会

この調査は2021（令和3）年度に実施された中学校の修学旅行に関するものである。全国の国立、公立、私立10,076校から3,046校を抽出してアンケート調査を依頼した。回答は895校（回答率29.4%、前回34.2%）からいただいた。

設置者名	国立	公立	私立	合計
全国校数	68	9,230	778	10,076
抽出校数	68	2,234	744	3,046
回答校数	15	707	173	895
回答率	22.1%	31.6%	23.3%	29.4%

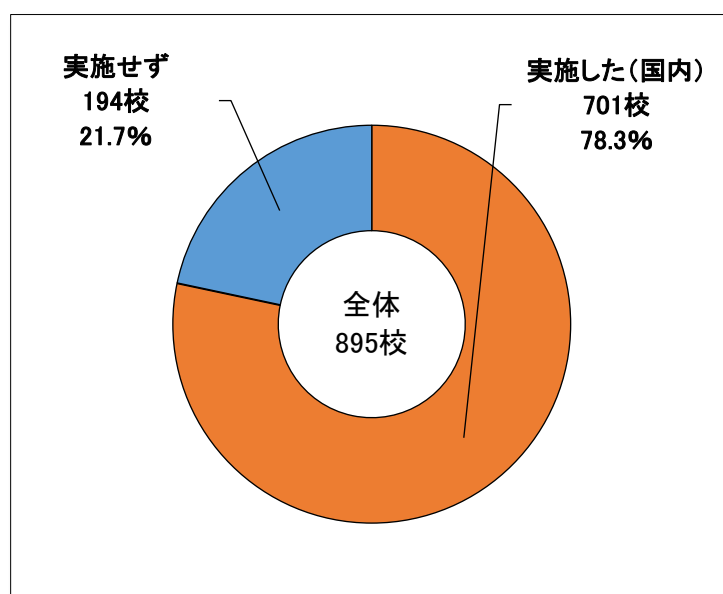
※回答率は、抽出校に対する回答校数の割合

調査項目は次の通りである。

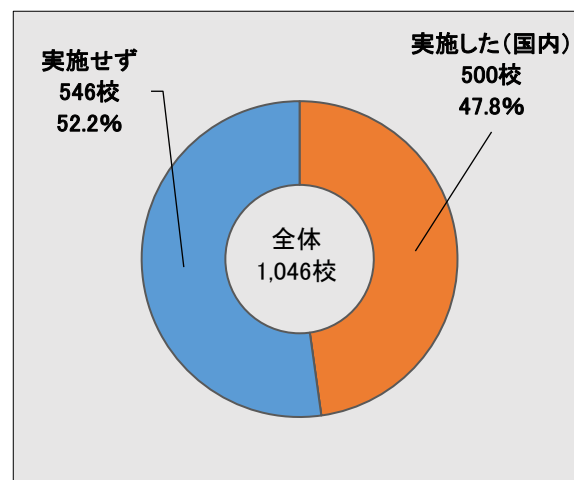
(1) 実施状況 (2) 不参加生徒の有無・理由 (3) 実施時期 (4) 実施学年 (5) 保健指導のための引率者 (6) 旅行日数 (7) 旅行費用 (8) 主な交通手段 (9) 旅行内容「旅行先、重点をおいた活動、宿泊地・利用宿泊施設、見学先等」 (10) 班別自主行動 (11) 体験活動 (12) アレルギー対策 (13) 事前・事後学習
 ※上記以外に今回の特別調査項目として、新型コロナウイルス感染症（COVID-19）の影響に関する調査も行った。その結果は、中学校・高等学校合わせて別掲する。

ここではその一部を抜粋して紹介する。なお他の項目および詳細については、当協会発行の「教育旅行年報データブック2022」（2022年12月1日発行予定）をご覧ください。

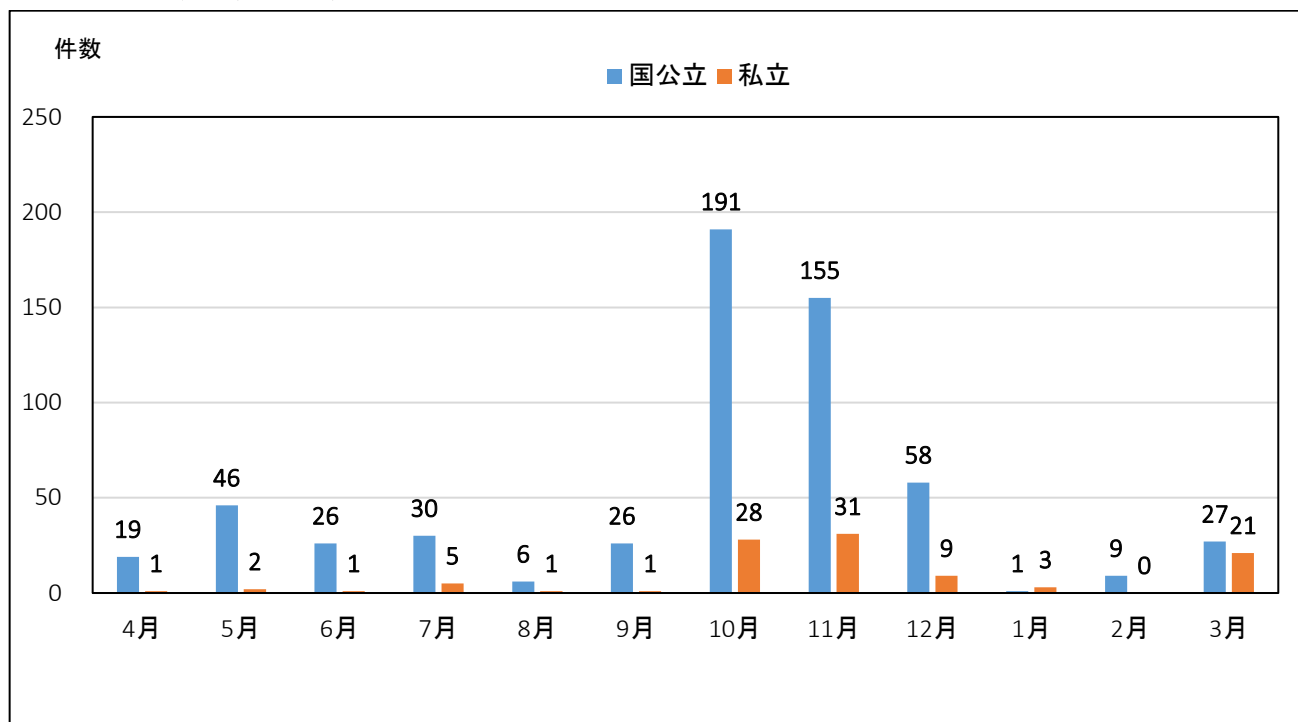
1 修学旅行の実施状況



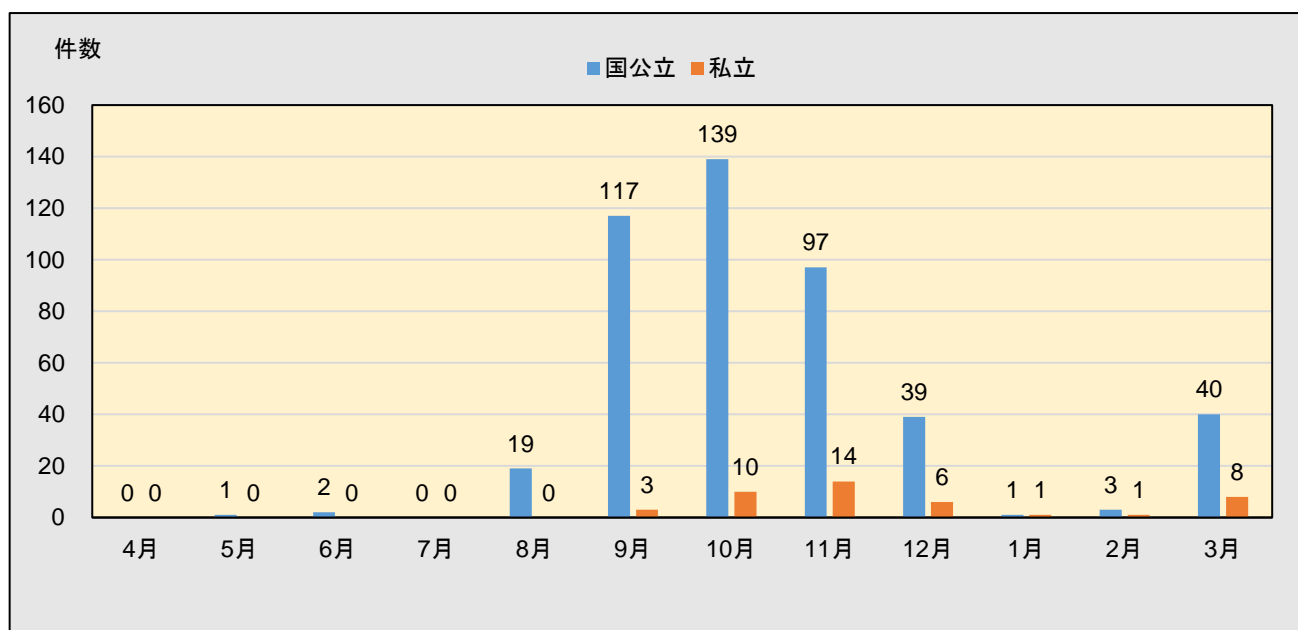
【参考】前回調査（2020年度）



2 国内修学旅行実施時期



【参考】前回調査（2020年度）



3 都道府県別旅行先上位 20

カウント方法は、滞在時間に関係なく、例えば滞在が半日であっても、2日であっても、初日と3日目であっても、行った旅行先を「1」としている。

順位	旅行先	件数	構成比%
1	京 都	86	7.7
2	奈 良	78	7.0
3	山 梨	66	5.9
4	長 野	52	4.7
5	三 重	49	4.4
6	北海道	42	3.8
7	岩 手	37	3.3
7	長 崎	37	3.3
9	静 岡	36	3.2
10	広 島	32	2.9
11	熊 本	31	2.8
12	石 川	29	2.6
13	大 阪	27	2.4
14	兵 庫	26	2.3
14	栃 木	26	2.3
14	福 井	26	2.3
17	宮 城	25	2.2
17	鹿 児 島	25	2.2
19	福 岡	23	2.1
20	香 川	22	2.0

※総件数：1,118 件

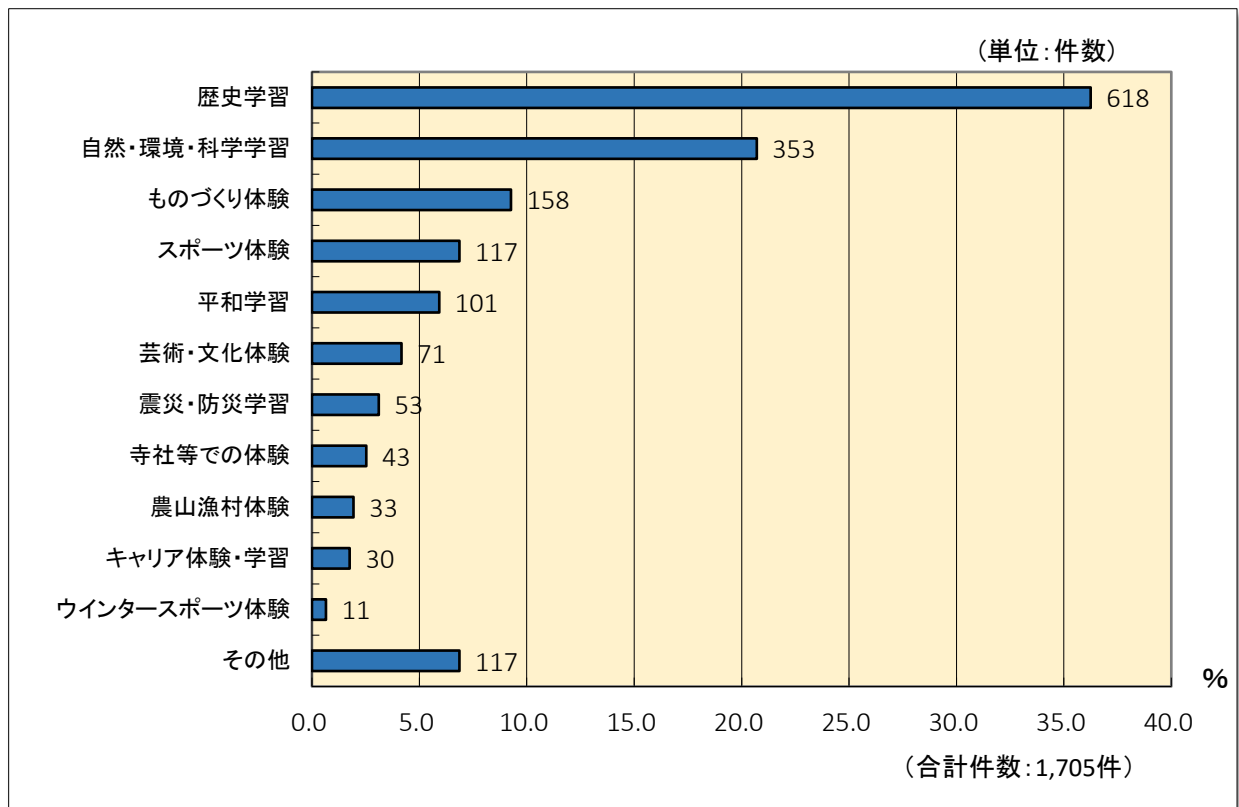
【参考】前回調査（2020 年度）

順位	旅行先	件数	構成比%
1	京 都	49	6.3
2	奈 良	46	5.9
2	山 梨	46	5.9
4	長 野	38	4.9
5	北海道	36	4.6
5	三 重	36	4.6
7	栃 木	32	4.1
8	静 岡	29	3.7
9	岩 手	28	3.6
10	兵 庫	25	3.2
10	長 崎	25	3.2
12	広 島	18	2.3
12	岐 阜	18	2.3
14	宮 城	17	2.2
14	福 島	17	2.2
14	大 阪	17	2.2
17	新 潟	16	2.1
17	香 川	16	2.1
17	鹿 児 島	16	2.1
20	千 葉	15	1.9
20	和 歌 山	15	1.9
20	熊 本	15	1.9

※総件数：776 件

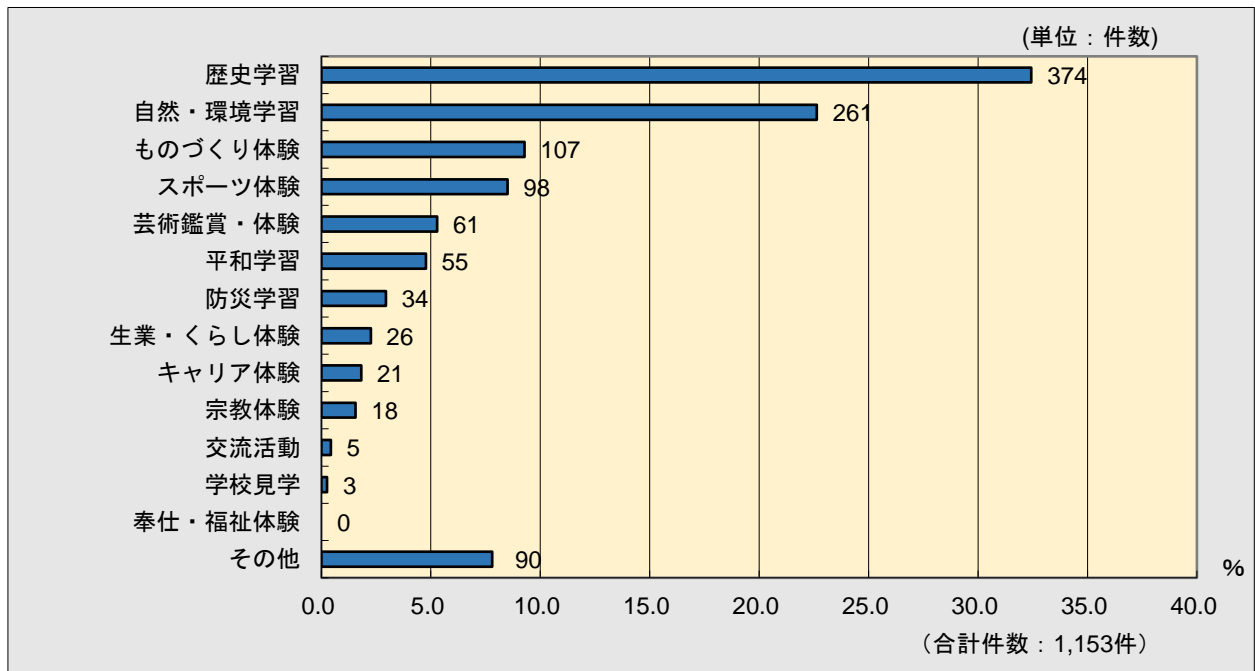
4 旅行内容

重点を置いた活動の分類別件数・比率

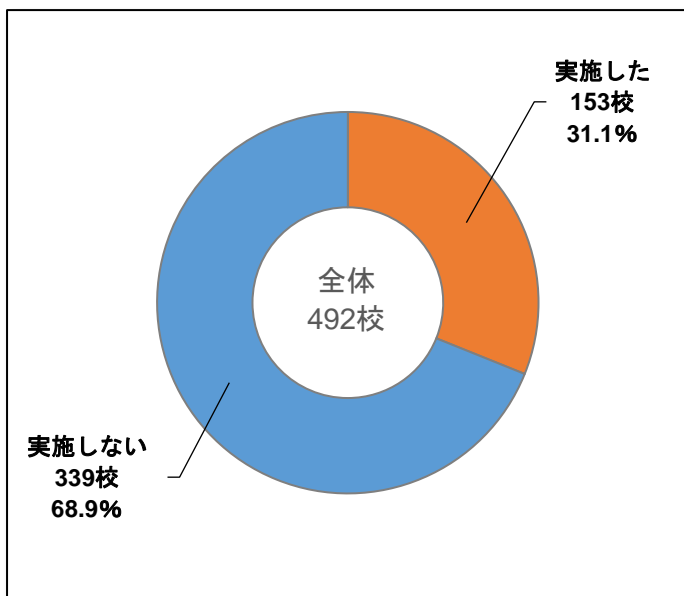


※前回調査と分類・項目名を一部変更した。

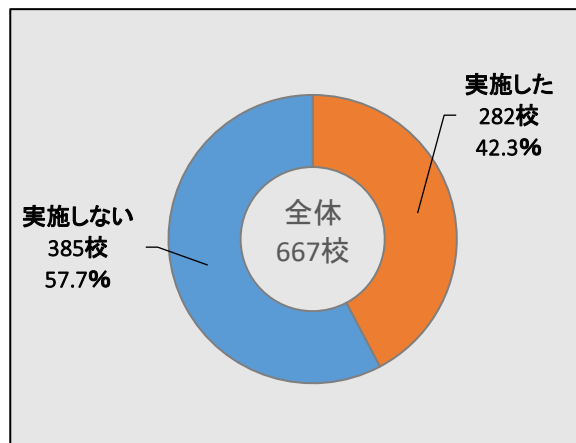
【参考】 前回調査 (2020 年度)



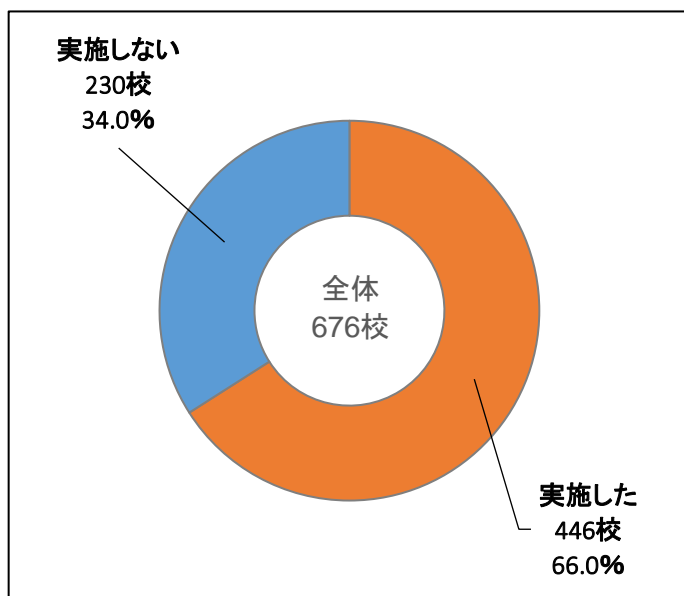
5 班別自主行動実施率



【参考】 前回調査（2020年度）



6 体験活動実施率



【参考】 前回調査（2020年度）

