

◇2022年度実施の国内修学旅行の実態とまとめ（中学校）＜速報版＞◇

公益財団法人日本修学旅行協会

この調査は2022（令和4）年度に実施された中学校の修学旅行に関するものである。全国の国立、公立、私立10,012校から3,200校を抽出してアンケート調査を依頼した。回答は855校（回答率26.7%、前回29.4%）からいただいた。

設置者名	国立	公立	私立	合計
全国校数	68	9,164	780	10,012
抽出校数	68	2,574	558	3,200
回答校数	12	669	174	855
回答率	17.6%	20.6%	31.2%	26.7%

※回答率は、抽出校に対する回答校数の割合

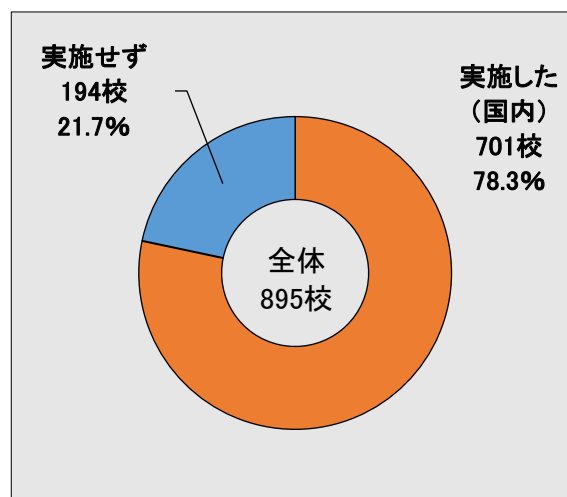
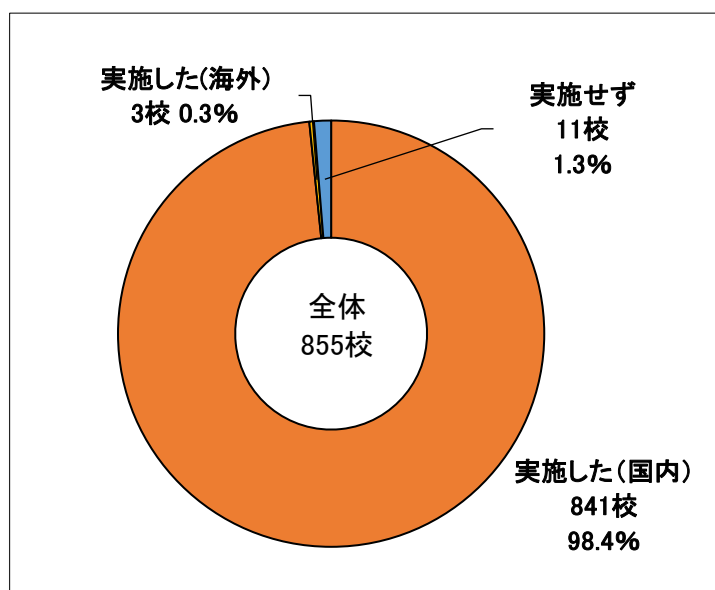
調査項目は次の通りである。

- (1) 実施状況 (2) 不参加生徒の有無・理由 (3) 実施時期 (4) 実施学年 (5) 保健指導のための引率者 (6) 旅行日数 (7) 旅行費用 (8) 主な交通手段 (9) 旅行内容「旅行先、重点をおいた活動、宿泊地・利用宿泊施設、見学先等」 (10) 班別自主行動 (11) 体験活動 (12) アレルギー対策 (13) 事前・事後学習
- ※上記以外に今回の特別調査項目として、新型コロナウイルス感染症（COVID-19）の影響と今後の教育旅行のあり方に関する調査も行った。その結果は、中学校・高等学校合わせて別掲する。

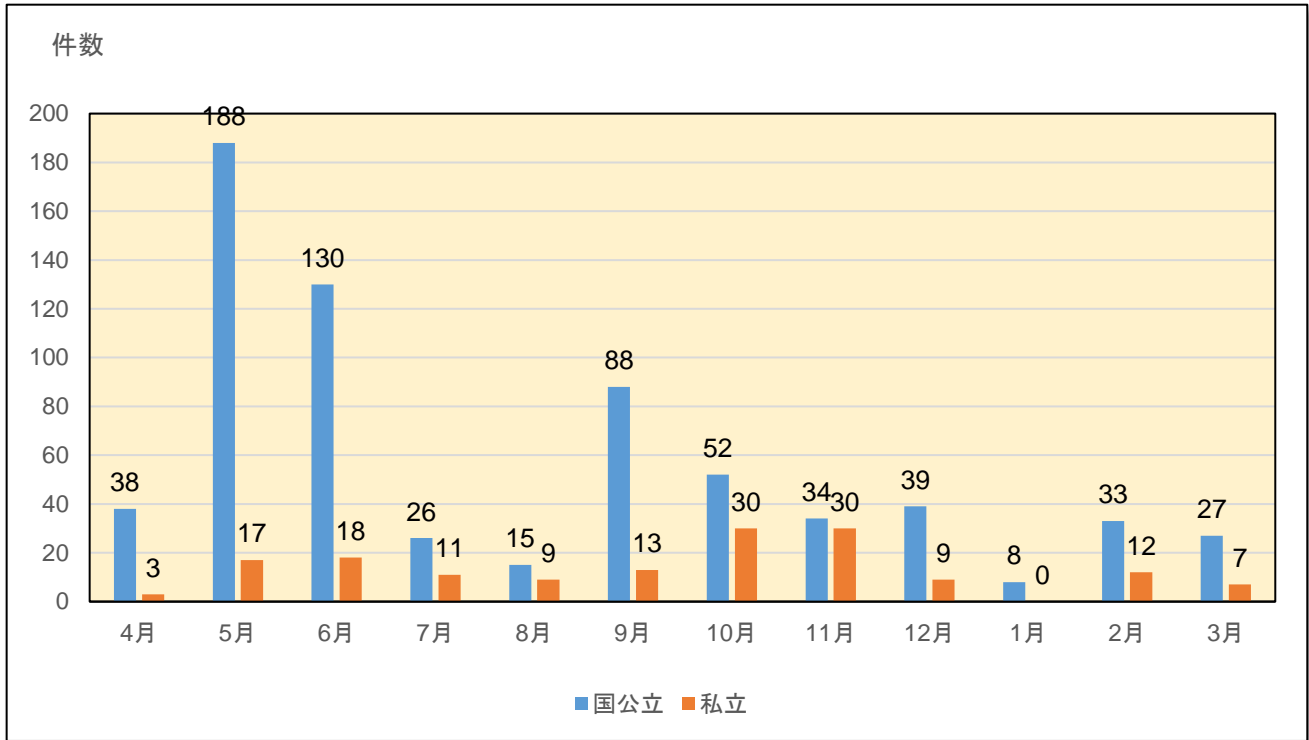
ここではその一部を抜粋して紹介する。なお他の項目および詳細については、当協会発行の「教育旅行年報データブック2023」（2023年12月1日発行予定）をご覧ください。

## 1 修学旅行の実施状況

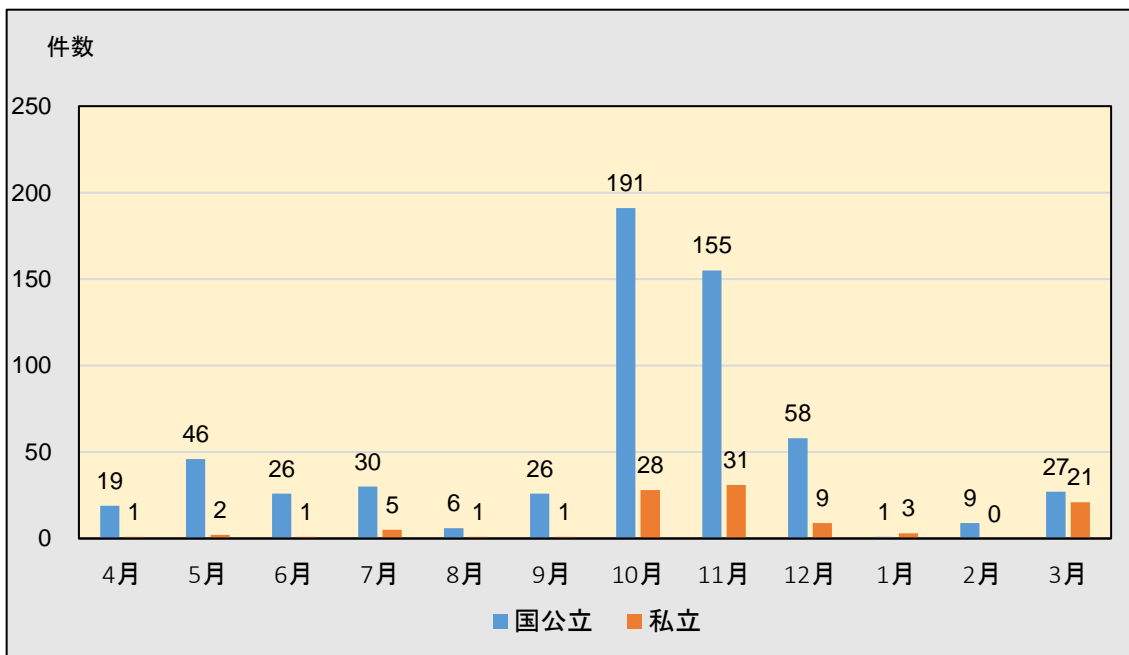
【参考】前回調査（2021年度）



## 2 国内修学旅行実施時期



### 【参考】前回調査（2021年度）



### 3 都道府県別旅行先上位20

カウント方法は、滞在時間に関係なく、例えば滞在が半日であっても、2日であっても、初日と3日目であっても、行った旅行先を「1」としている。

順位	旅行先	件数	構成比%
1	京 都	356	20.1
2	奈 良	304	17.2
3	大 阪	122	6.9
4	東 京	95	5.4
5	千 葉	76	4.3
6	広 島	67	3.8
7	長 崎	64	3.6
8	兵 庫	54	3.1
9	福 岡	45	2.5
10	熊 本	40	2.3
11	沖 縄	37	2.1
12	神奈川	32	1.8
13	北海道	30	1.7
14	山 梨	28	1.6
15	長 野	27	1.5
16	岩 手	25	1.4
16	石 川	25	1.4
16	香 川	25	1.4
19	三 重	24	1.4
20	岐 阜	23	1.3

※総件数：1,769件

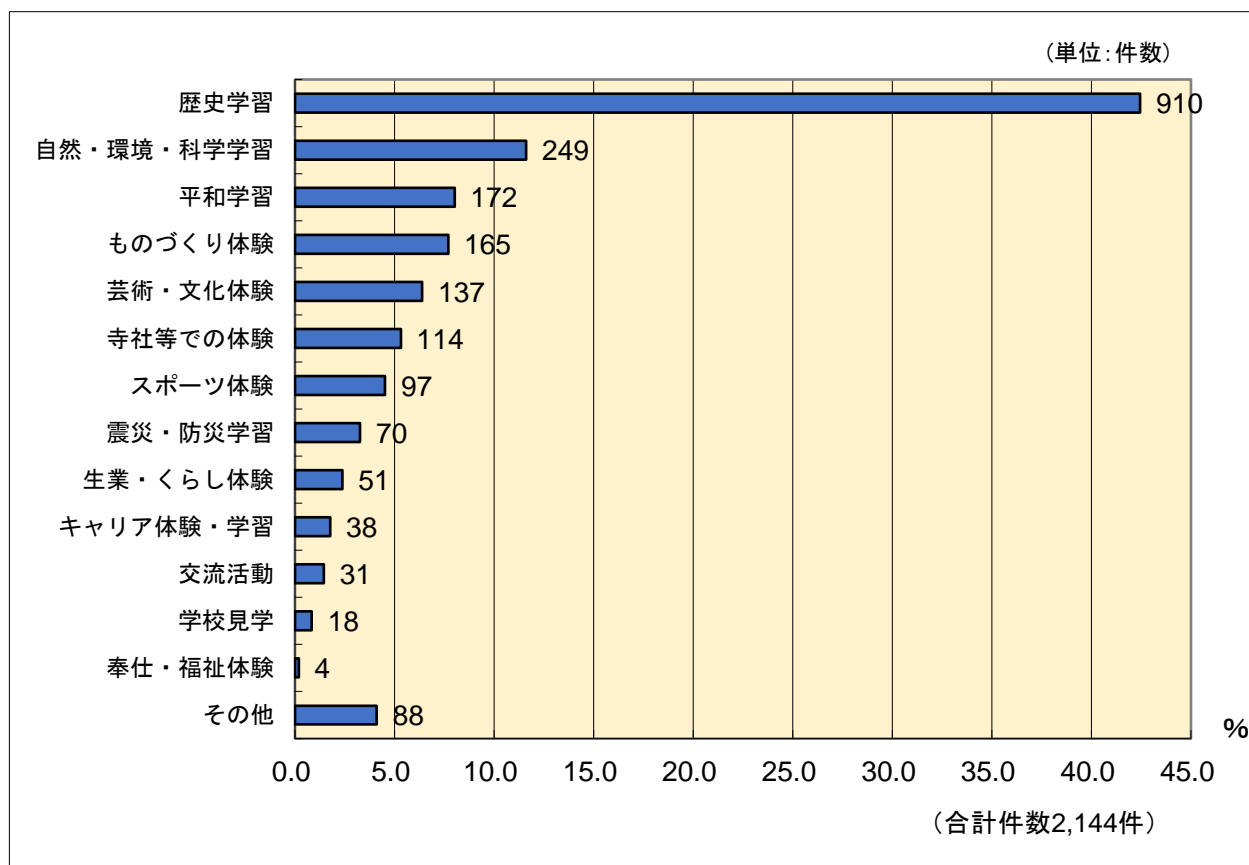
【参考】前回調査（2021年度）

順位	旅行先	件数	構成比%
1	京 都	86	7.7
2	奈 良	78	7.0
3	山 梨	66	5.9
4	長 野	52	4.7
5	三 重	49	4.4
6	北海道	42	3.8
7	岩 手	37	3.3
7	長 崎	37	3.3
9	静 岡	36	3.2
10	広 島	32	2.9
11	熊 本	31	2.8
12	石 川	29	2.6
13	大 阪	27	2.4
14	兵 庫	26	2.3
14	栃 木	26	2.3
14	福 井	26	2.3
17	宮 城	25	2.2
17	鹿 児 島	25	2.2
19	福 岡	23	2.1
20	香 川	22	2.0

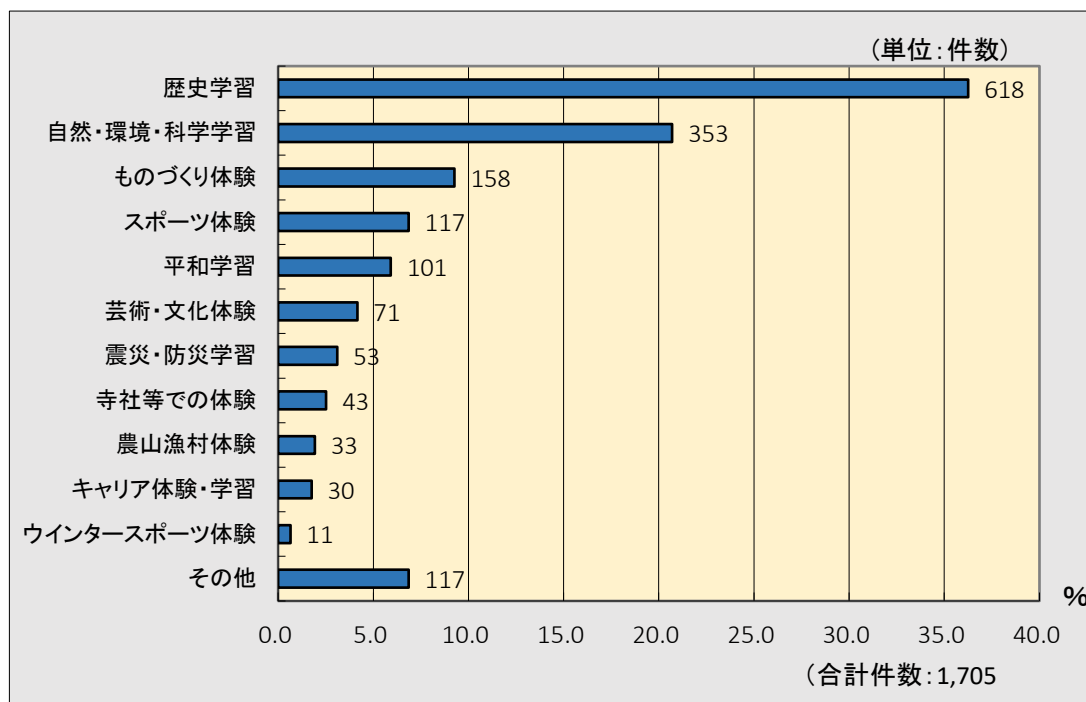
※総件数：1,118件

## 4 旅行内容

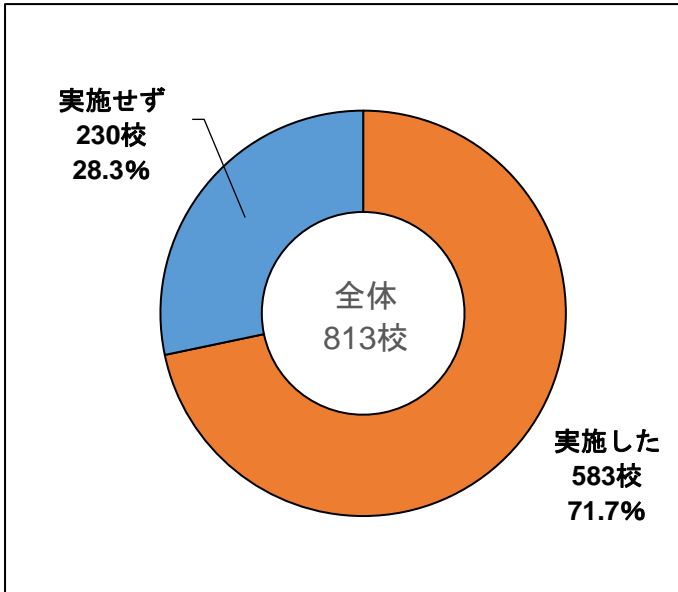
重点を置いた活動の分類別件数・比率



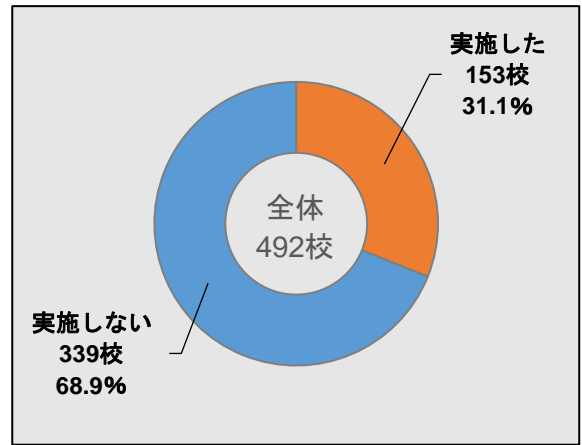
【参考】前回調査（2021年度）



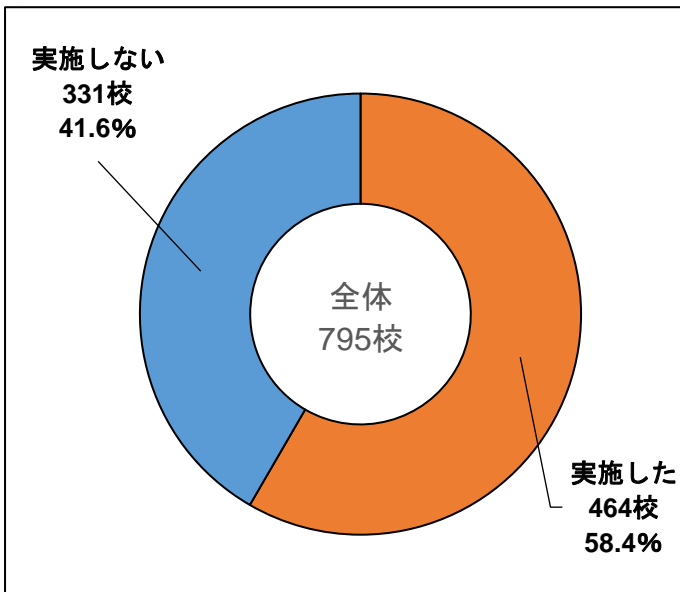
## 5 班別自主行動実施率



【参考】 前回調査（2021年度）



## 6 体験活動実施率



【参考】 前回調査（2021年度）

