

◇ 2023年度実施の国内修学旅行の実態とまとめ（中学校） <速報版> ◇

公益財団法人日本修学旅行協会

この調査は 2023（令和 5）年度に実施された中学校の修学旅行に関するものである。全国の国立、公立、私立 9,944 校から 3,200 校を抽出してアンケート調査を依頼した。回答は 1,038 校（回答率 32.4%、前回 26.7%）からいただいた。

設置者名	国立	公立	私立	合計
全国校数	68	9,095	781	9,944
抽出校数	68	2,393	739	3,200
回答校数	17	822	199	1,038
回答率	25.0%	34.4%	26.9%	32.4%

※回答率は、抽出校に対する回答校数の割合

調査項目は次の通りである。

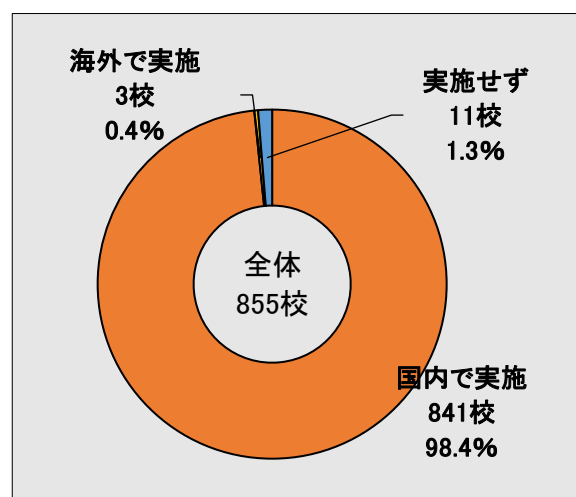
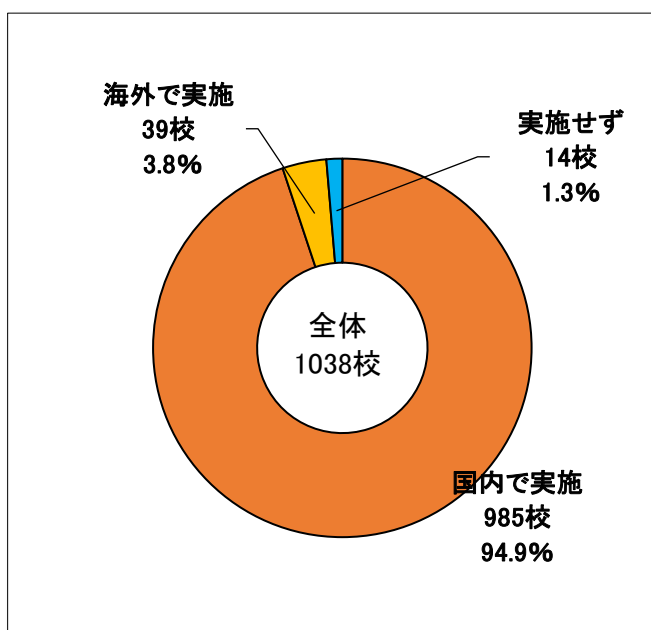
- (1) 実施状況 (2) 不参加生徒の有無・理由 (3) 実施時期 (4) 実施学年 (5) 旅行日数 (6) 旅行費用 (7) 主な交通手段 (8) 旅行内容「旅行先、重点をおいた活動、宿泊地・利用宿泊施設、見学先等」 (9) 班別自主行動 (10) 事前・事後学習

※上記以外に今回の特別調査項目として、今後の修学旅行のあり方に関する調査も行った。その結果は、中学校・高等学校合わせて別掲する。

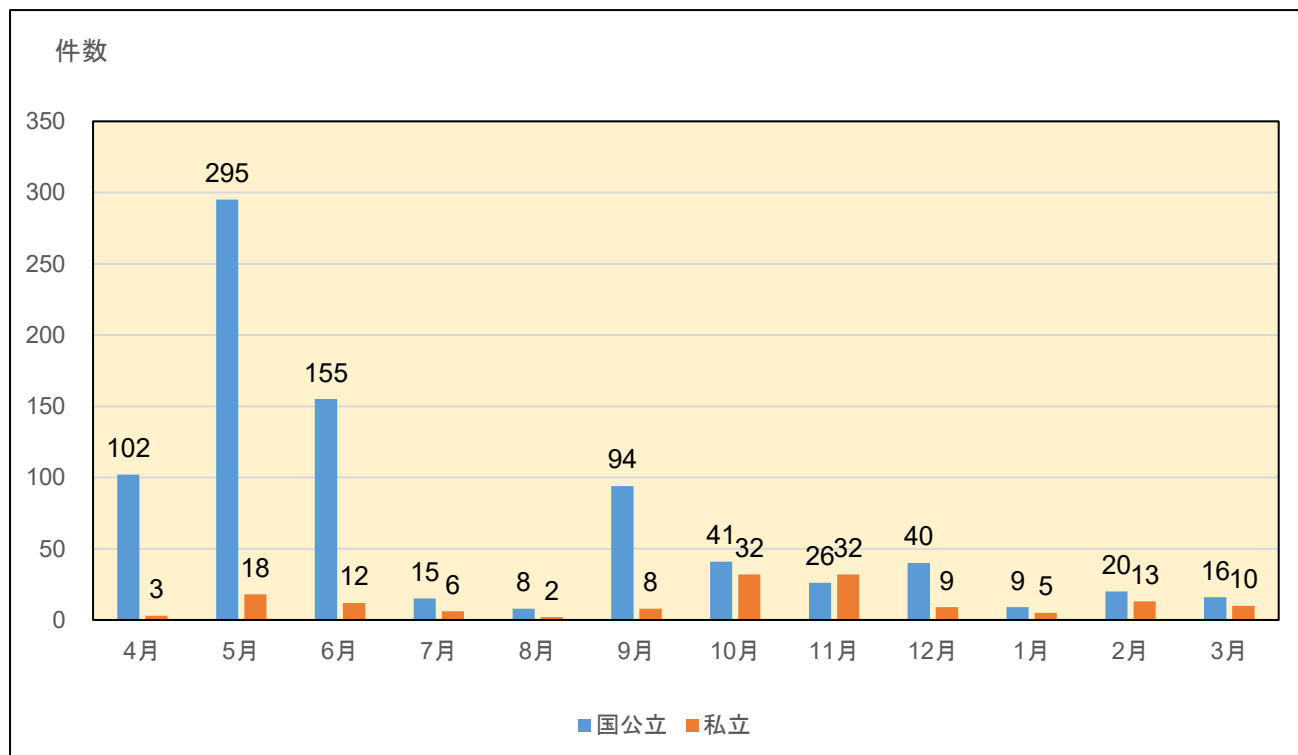
ここではその一部を抜粋して紹介する。なお他の項目および詳細については、当協会発行の「教育旅行年報データブック 2024」（2024 年 12 月 1 日発行予定）をご覧ください。

1 修学旅行の実施状況

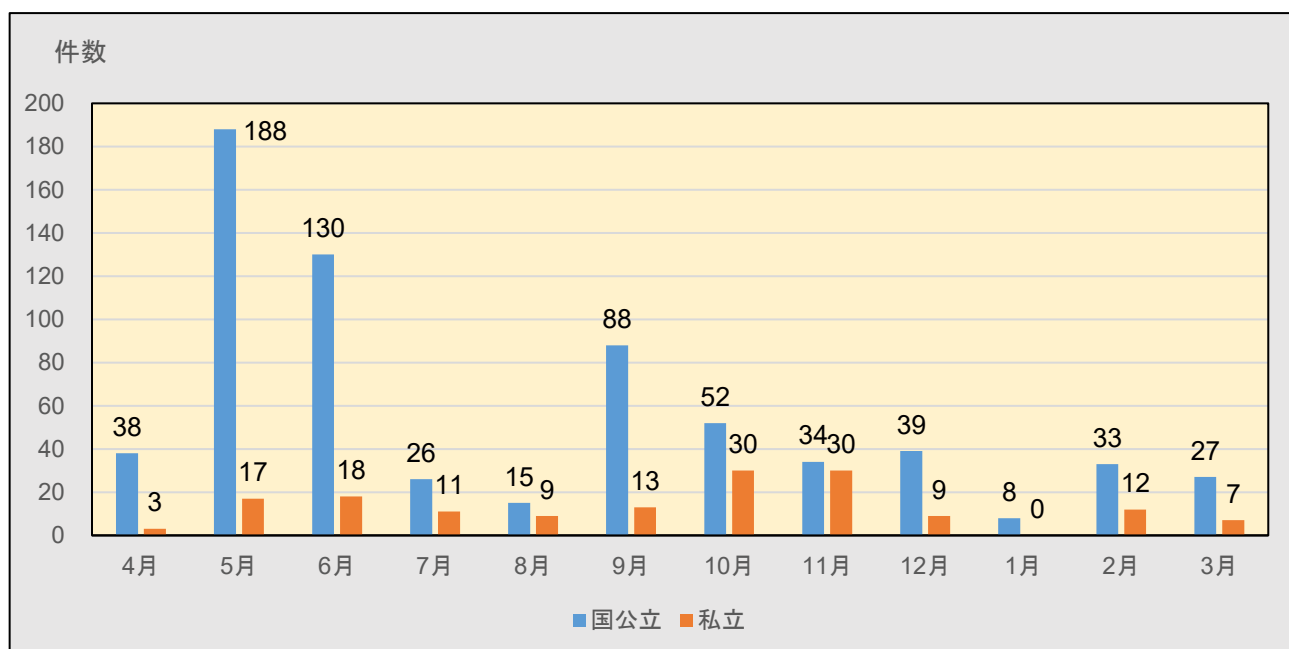
【参考】前回調査（2022 年度）



2 国内修学旅行実施時期



【参考】前回調査（2022年度）



3 都道府県別旅行先上位20

カウント方法は、滞在時間に関係なく、例えば滞在が半日であっても、2日であっても、初日と3日目であっても、行った旅行先を「1」としている。

順位	旅行先	件数	構成比%
1	京都	484	24.2
2	奈良	374	18.7
3	東京	174	8.7
4	大阪	173	8.7
5	千葉	116	5.8
6	広島	73	3.7
7	沖縄	69	3.5
8	長崎	66	3.3
9	兵庫	56	2.8
9	神奈川	56	2.8
11	福岡	49	2.5
12	熊本	26	1.3
13	北海道	24	1.2
14	山梨	22	1.1
14	岩手	22	1.1
16	長野	20	1.0
17	石川	18	0.9
18	佐賀	17	0.9
19	宮城	15	0.8
19	滋賀	15	0.8

※総件数：1,997件

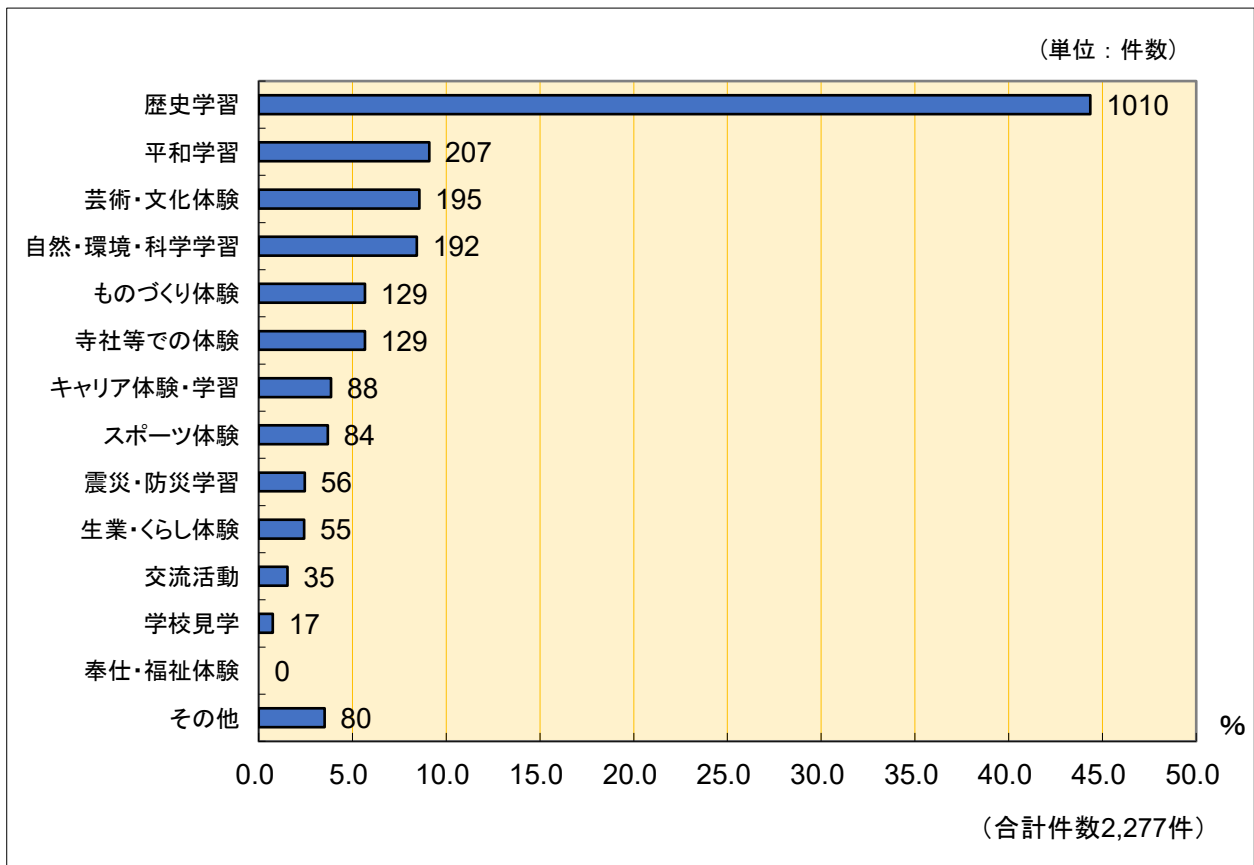
【参考】前回調査（2022年度）

順位	旅行先	件数	構成比%
1	京都	356	20.1
2	奈良	304	17.2
3	大阪	122	6.9
4	東京	95	5.4
5	千葉	76	4.3
6	広島	67	3.8
7	長崎	64	3.6
8	兵庫	54	3.1
9	福岡	45	2.5
10	熊本	40	2.3
11	沖縄	37	2.1
12	神奈川	32	1.8
13	北海道	30	1.7
14	山梨	28	1.6
15	長野	27	1.5
16	岩手	25	1.4
16	石川	25	1.4
16	香川	25	1.4
19	三重	24	1.4
20	岐阜	23	1.3

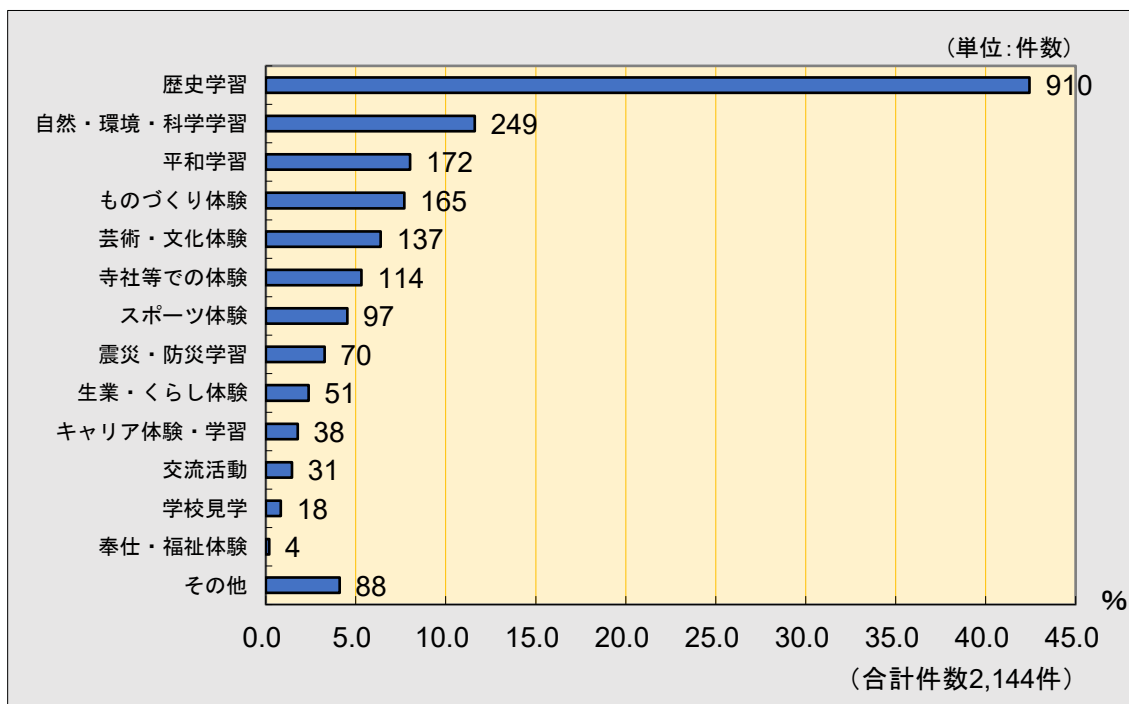
※総件数：1,769件

4 旅行内容

重点を置いた活動の分類別件数・比率



【参考】前回調査（2022年度）



5 班別自主行動実施率

【参考】 前回調査（2022年度）

