

◇ 2023年度実施の国内修学旅行の実態とまとめ（高等学校）〈速報版〉◇

公益財団法人日本修学旅行協会

この調査は 2023（令和5）年度に実施された高等学校の修学旅行に関するものである。全国の国立、公立、私立 4,791 校から 3,200 校を抽出してアンケート調査を依頼した。回答は 1,123 校（回答率 35.1%、前回 27.8%）からいただいた。

設置者名	国立	公立	私立	合計
全国校数	15	3,455	1,321	4,791
抽出校数	15	1,882	1,303	3,200
回答校数	1	704	418	1,123
回答率	6.7%	37.4%	32.1%	35.1%

※回答率は、抽出校に対する回答校数の割合

調査項目は次の通りである。

- (1) 実施状況 (2) 不参加生徒の有無・理由 (3) 実施時期 (4) 実施学年 (5) 旅行日数 (6) 旅行費用 (7) 主な交通手段 (8) 旅行内容「旅行先、重点をおいた活動、宿泊地・利用宿泊施設、見学先等」 (9) 班別自主行動 (10) 事前・事後学習

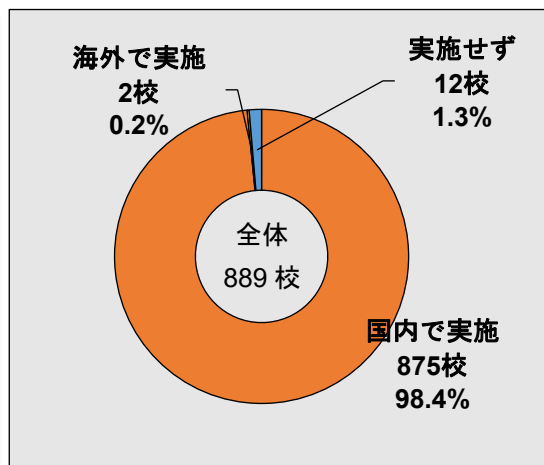
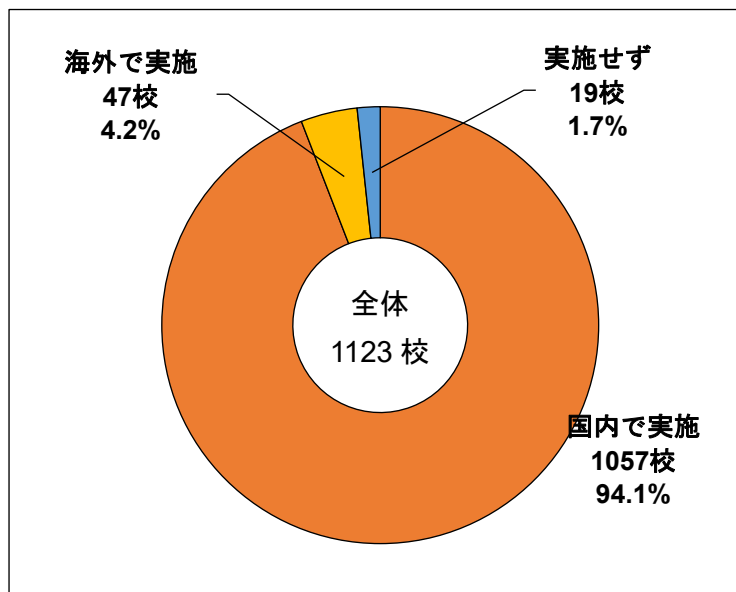
※上記以外に今回の特別調査項目として、今後の修学旅行のあり方に関する調査も行った。

その結果は、中学校・高等学校合わせて別掲する。

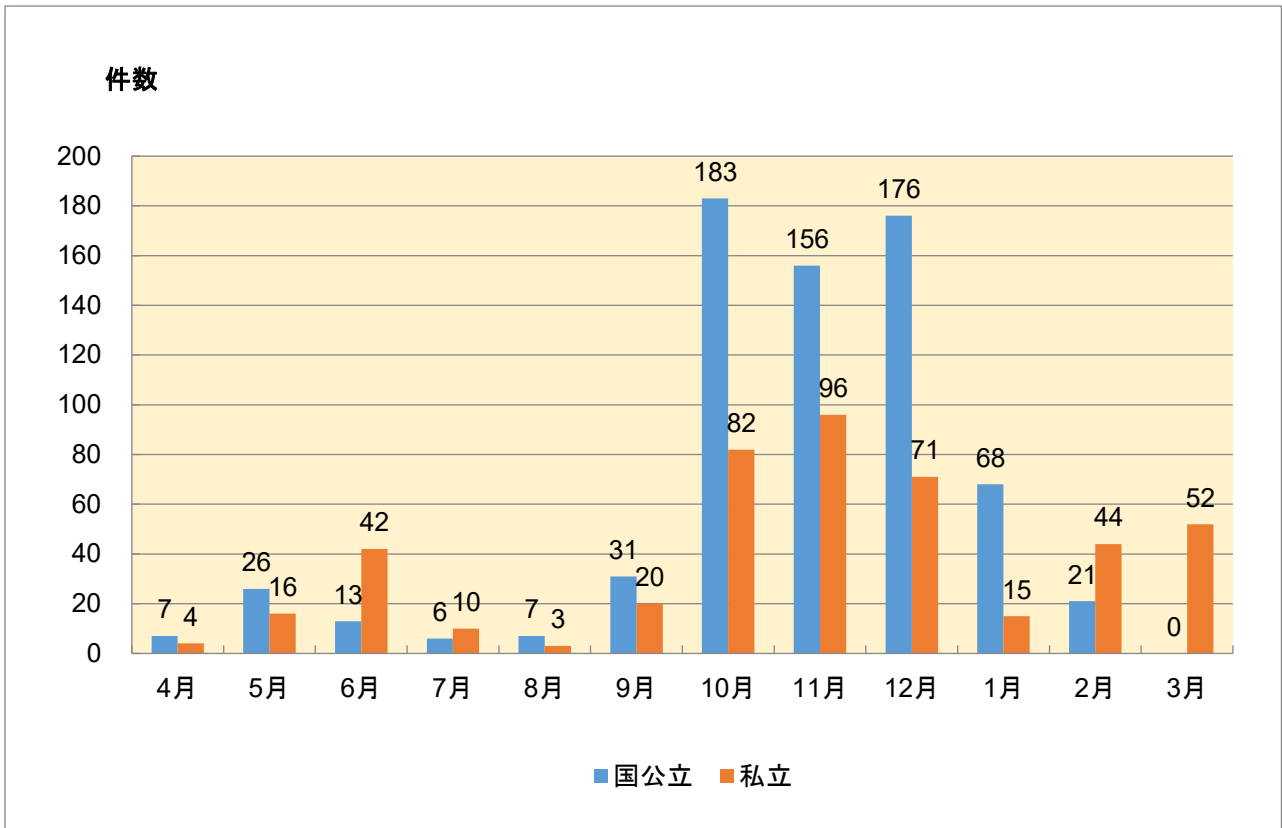
ここではその一部を抜粋して紹介する。なお他の項目および詳細については、当協会発行の「教育旅行年報データブック 2024」（2024 年 12 月 1 日発行予定）をご覧ください。

1 修学旅行の実施状況

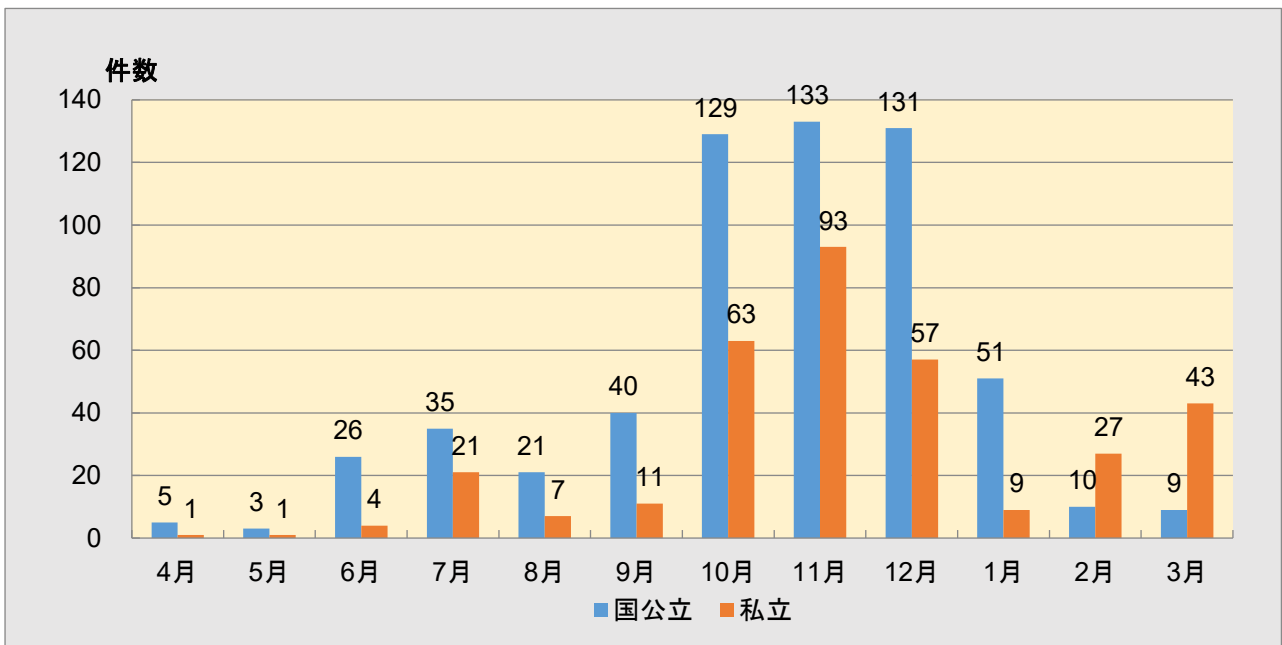
【参考】前回調査（2022 年度）



2 国内修学旅行実施時期



【参考】前回調査（2022年度）



3 都道府県別旅行先上位20

カウント方法は、滞在時間に関係なく、例えば滞在が半日であっても、2日であっても、初日と3日目であっても、行った旅行先を「1」としている。

順位	旅行先	件数	構成比%
1	沖 縄	303	12.8
2	大 阪	301	12.7
3	京 都	258	10.9
4	東 京	228	9.6
5	千 葉	201	8.5
6	広 島	132	5.6
7	北海道	130	5.5
8	奈 良	126	5.3
9	兵 庫	109	4.6
10	長 崎	94	4.0
11	神奈川	84	3.5
12	福 岡	68	2.9
13	長 野	32	1.3
14	熊 本	28	1.2
15	鹿児島	27	1.1
16	佐 賀	21	0.9
17	新 潟	18	0.8
17	宮 城	18	0.8
19	群 馬	17	0.7
20	岡 山	16	0.7

※総件数：2,375 件

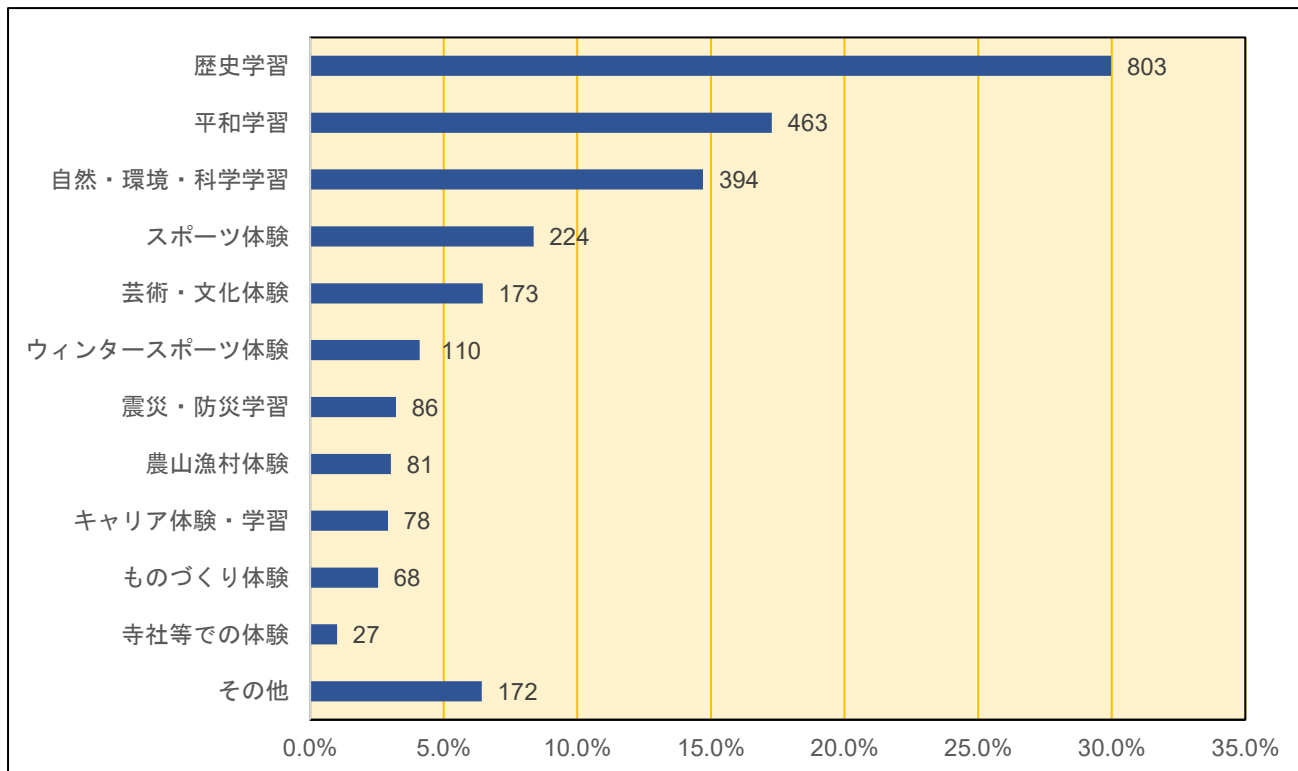
【参考】前回調査（2022 年度）

順位	旅行先	件数	構成比%
1	大 阪	299	13.5
2	京 都	286	12.9
3	沖 縄	175	7.9
4	東 京	171	7.7
5	奈 良	161	7.3
6	千 葉	127	5.7
7	兵 庫	122	5.5
8	広 島	115	5.2
9	北海道	93	4.2
10	福 岡	86	3.9
11	長 崎	83	3.8
12	神奈川	76	3.4
13	熊 本	42	1.9
14	長 野	35	1.6
15	鹿児島	28	1.3
16	岡 山	24	1.1
17	三 重	23	1.0
18	新 潟	18	0.8
19	石 川	17	0.8
20	香 川	16	0.7
20	山 梨	16	0.7
20	岐 阜	16	0.7

※総件数：2,210 件

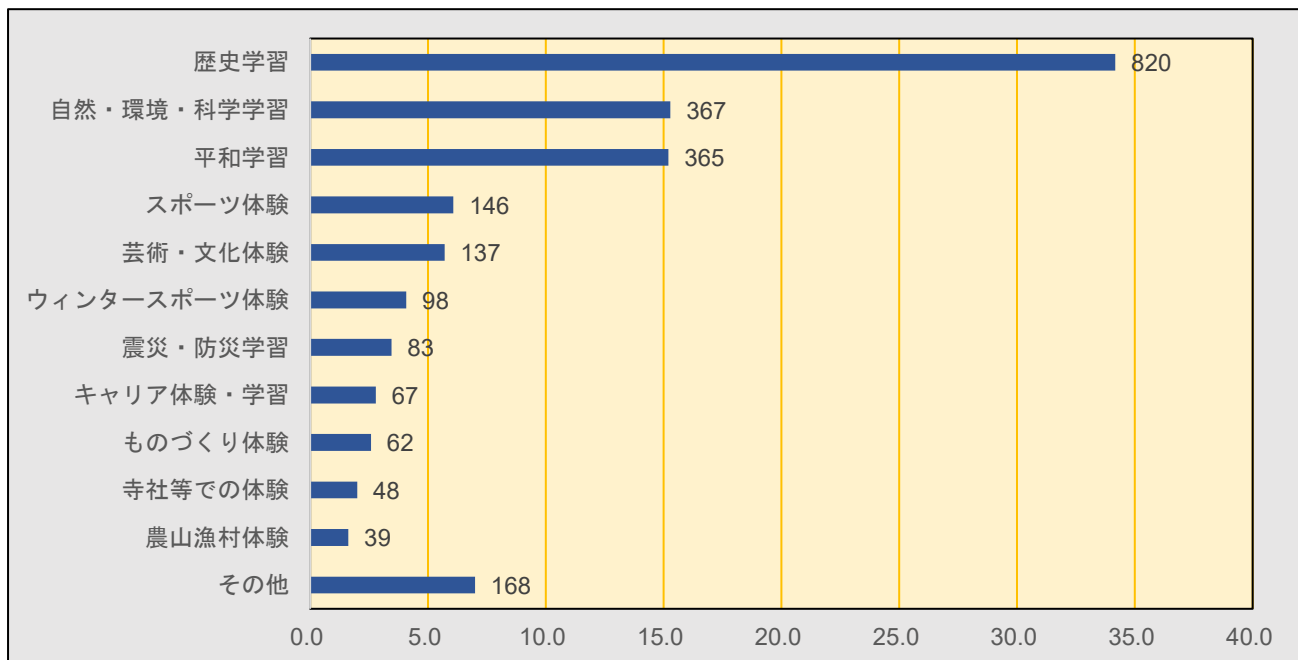
4 旅行内容

重点を置いた活動の分類別件数・比率



※総件数：2,679件

【参考】前回調査（2022年度）



※総件数：2,400件

5 班別自主行動実施率

【参考】前回調査（2022年度）

